

스튜디오 위치 & 스튜디오 예약 방법

교육혁신원
교수학습지원센터

마이크로스튜디오 I,II

위치 : 교수회관 2층, 교육혁신원 사무실 내부





블랙스튜디오

위치 : 공학교육관 1층, 외부 블랙스튜디오 촬영실



블랙스튜디오



미디어크리에이티브

위치 : 블랙스튜디오와 같은 건물에 위치함

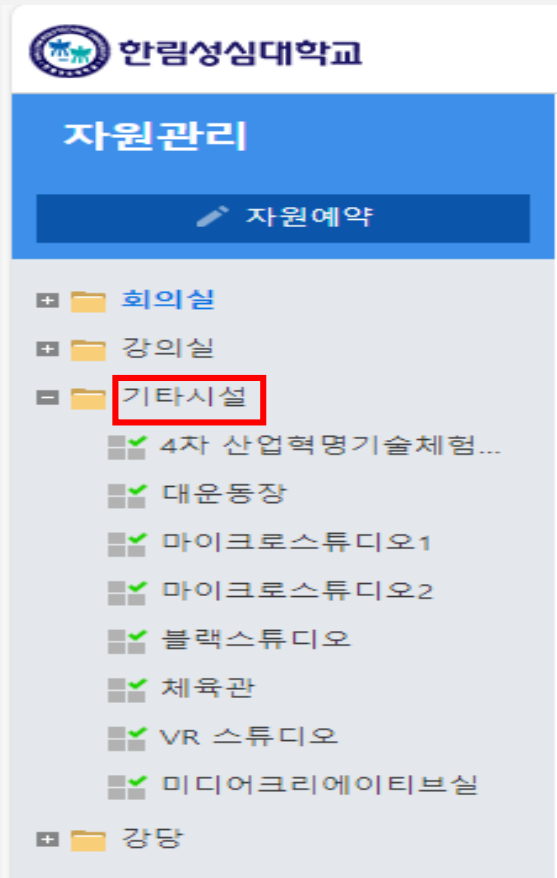
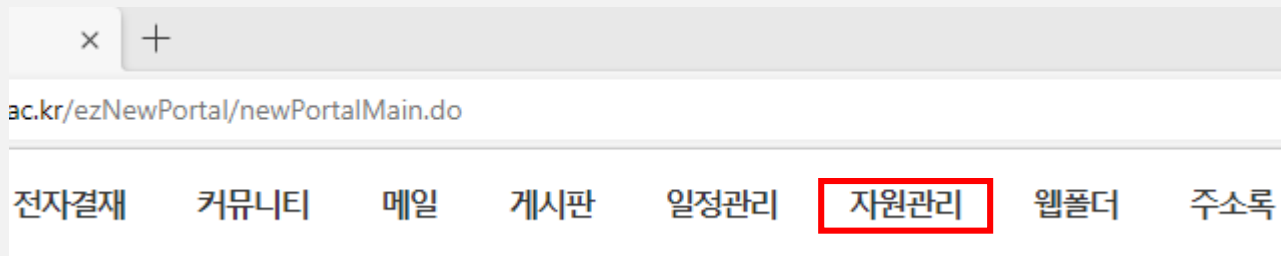


VR스튜디오

위치 : 본관 4층, 콘텐츠 실습실 맞은편, 여자 화장실 옆



스튜디오 예약 방법

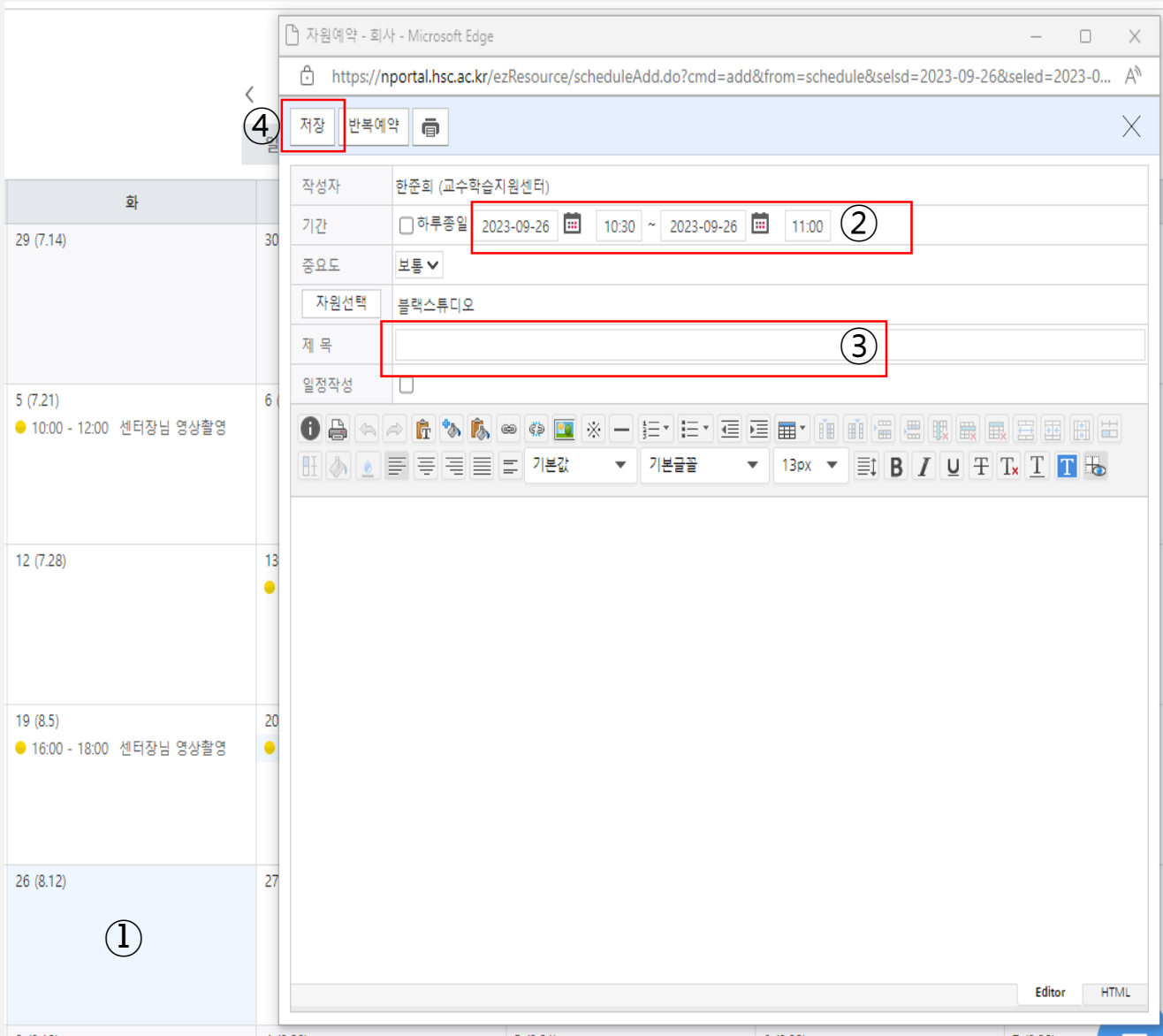


1. N포탈에 접속 후 자원관리 탭 클릭

2. 기타시설 클릭

3. 사용을 원하는 스튜디오를 클릭

스튜디오 예약 방법



The screenshot shows a web browser window with a reservation form. The interface includes a calendar on the left and a form on the right. Red boxes and numbers highlight specific steps:

- ①**: A blue box highlights a date (8.12) in the calendar.
- ②**: A red box highlights the date and time selection fields (2023-09-26, 10:30 ~ 2023-09-26, 11:00).
- ③**: A red box highlights the title input field.
- ④**: A red box highlights the '저장' (Save) button in the top navigation bar.

① 영상 촬영을 원하는 날짜를 선택

② 영상 촬영 시작 시간과 종료시간을 선택

③ 제목에 신청자 성명, 촬영 사유 작성
(수업 영상 촬영일 경우에는 교과목명 작성)

④ 저장버튼 눌러서 예약 신청

스튜디오 예약 방법

예시

● 승인대기

[시작일]
2023-09-26 10:30

[종료일]
2023-09-26 11:00

[예약자]
한준희(교수학습지원센터)

8:00 센터장님 영상촬영

● 10:30 - 11:00 예시

승인대기 상태인 자원예약은 교수학습지원센터에서 확인 후 승인

예시

● 승인

[시작일]
2023-09-26 11:00

[종료일]
2023-09-26 12:00

[예약자]
한준희(교수학습지원센터)

10:00 - 18:00 센터장님 영상촬영

● 11:00 - 12:00 예시

승인된 자원예약의 경우 초록색 불이 들어옴